


# Что здесь?





Муниципальное автономное дошкольное образовательное  
учреждение детский сад комбинированного вида №1  
г. Славянска - на –Кубани муниципального образования  
Славянский район

Мастер – класс  
Занимательные игры в  
лэпбуке  
«Хлеб всему голова»

Воспитатель: С.В.Онищенко

2022 год





Хлеб-  
всему  
роду



**Цель:**  
обогащать и  
систематизировать  
знания по лексической  
теме «Хлеб».

# Задачи:

## **Образовательные**

Развивать и обогащать знания детей о хлебе, труде людей.

Формировать представления детей о выращивании хлеба от зерна до колоска.

Познакомить с процессом приготовления хлеба как полезного и необходимого продукта для жизни человека.

Систематизировать знания о труде хлебороба, комбайнёра, тракториста, агронома, пекаря.

Учить аргументированно выражать своё мнение и уважать мнение товарищей.

Способствовать развитию речи детей, пополнению активного и пассивного словаря детей.

## **Развивающие**

Стимулировать познавательную активность, способствовать развитию коммуникативных навыков;

Продолжать развивать познавательные процессы: речь, память, мышление, воображения, внимание.

Совершенствовать системы исследовательских действий.

Обогатить кругозор детей.



## **Воспитательные**

Воспитывать бережное отношение к хлебу, чувство благодарности и уважения к людям сельскохозяйственного труда.

# **Новизна лэпбука.**

Применение флэш-карт для  
усложнения игровых действий в  
дидактической игре  
«Поиграем в хлебопёка».







Дрожжи



Собери пазл



Из чего пекут хлеб?

## Поиграем в хлебопёка



## Что такое хлеб?



## История хлеба



Хлеб – один из старейших продуктов, которые готовят человек.

А появились они примерно 15 000 лет тому назад. Долгое время люди употребляли в пищу зерна в сыром виде. Потом научились растирать их между камнями и прокатывать крупу, которую можно было есть.

Так появились первые «зерновые» продукты: лепешки и т.д.

Постепенно люди придумали мельницу, чтобы быстрее перемалывать большее количество зерен.

А то, что хлеб можно заквасить, люди узнали случайно. В процессе приготовления закваска оставалась в смеси с мукой и рожь, которая прорастала, и в результате получался кислый хлеб. Этого хлеба ели в Древнем Египте.

А в Древнем Египте научились печь пышный хлеб. И тоже совершенно случайно. В те времена хлеб пекли рабы. И, балуя раба, замесил тесто и забил про него. Тесто со временем стало более пышным и вкусным. Это и есть закваска.

пышнее, румянее и вкуснее, чем из пресного теста.

Искусство приготовления кислого теста и выпечки из него из Египта перешло в культуры других государств и распространилось по всей Европе.

С тех пор хлеб выпекали различной формы и по различным рецептам.

# Пшеничная мука



Белый пшеничный хлеб

Хлеб – король  
Горька рад,  
зато сладко  
Жизнь прожить,  
не покусав  
Хлеба.

## Пословицы и поговорки



...такое хлеб?



Собери пазл



На чего пекут  
Ячменный х



Каравай  
(Славянские народы)



Наан  
(Индия)



Чиабатта  
(Италия)

Пословицы  
и поговорки

Дрожжи

Бутерброды  
с загадками

Бублики.



Игры и задания

**СКОРОГОВОРКИ**

1. БУБЛИК БУБЛИК  
ИЛИ БУСЕТ  
А БУСЕТЬ БУСЕТ  
ИЛИ БИ ИЛИ  
КАКОВ

2. МИНЕА СУБЕК ПАСУВЕЛА,  
МИНЕА МИНЕК ПУГАСИЛА,  
МИНЕА СУБЕК КУНАТЬ СТАИ  
МИНЕА ЗУБЕК СЛОМАИ

3. СКА МОЛОДЕК ТРИДЦАТЬ ТРИ  
ВЕРОГА С ВЕРГОМ,  
И ВСЕ СО СМЕТАНОЙ И С ТВОРОГОМ

4. БУБЛИК, БАРАБЕК, БАТОН И БУХАЧЕК  
ДЕКАРЬ ИЗ ТЕСТА ИЛИЕК СЛОЗАРЯЕК


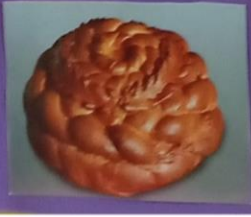
5. ИСПЕКА ИРИКА  
КУЛАМ ДО КОБРИКЕ,  
ПРАВИТСЯ КОБРИКЕ  
СРИКЕ И МАРИКЕ




Пословицы  
и поговорки

**ПРАВИЛА ПЕКАРЬСКОГО КЛАССА**

БЕРИ КИСЛО СТОЛЕВОЙ, СКОЛЫИ СЕМЬ,  
УНИС ПОПОВИТ КИ ЧЕРТОВОУ КИСЛО,  
РАЗЛИЧНЕ ЗИНОУ,  
НЕ ОСТАВЛЮ НЕПОСЫНЕННЫ КИСЛО,  
НИКОГДА НЕ БРОСАЙ КИСЛО,  
ПОДНИМИ БРОСЕННЫЙ КУСОК,  
ОТДАЙ ПУТНИКАМ, НО НЕ ОСТАВЛЯЙ  
НА ПОЛУ НА ЗЕМЛЕ,  
ЧТОБЫ НЕ ЗАТОПАЛИ  
В СЛУЖБЕ ЧЕЛОВЕЧЕСКОЙ ТРАИ






Бутерброды  
с загадками

Игра



«Поиграем в хлебопёка»  
с флеш - картами
























**Желаю ВАМ горящих  
одухотворенных глаз.  
Чтобы в них блестел  
интерес к жизни, к  
работе, к творчеству.  
Пусть муза,  
вдохновляющая на  
создание шедевров,  
никогда Вас не  
покинет.  
А каждое Ваше  
творческое начинание  
сопровождается  
успехом и признанием.**

