

Муниципальное автономное дошкольное образовательное учреждение  
детский сад комбинированного вида №1  
г. Славянска – на - Кубани муниципального образования  
Славянский район

Методические рекомендации  
к использованию Флеш-карты  
в лэпбуке по развитию речи  
«РЕЧЕВИЧОК»

Воспитатель: Хван Н.А.

г. Славянска – на - Кубани

2023г

**Цель лэпбука:** активизация и развитие речи детей; закрепление полученных знаний и умений в занимательной игровой форме.

**Задачи:**

**Образовательные задачи:**

- проверить прочность усвоения детьми знаний, умений и навыков, сформированных на занятиях;
- учить применять их в практической деятельности – игре.

**Коррекционно-развивающие задачи:**

- закреплять умение составлять рассказ по картинке.
- закреплять умение находить слова с заданным звуком;
- развивать умение правильно отвечать на поставленный вопрос;
- развивать внимание, память, логическое мышление.

**Воспитательные задачи:**

- воспитывать интерес к речевым играм.

**Дидактическая игра - составь предложение по схеме**


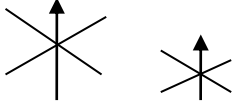

**Цель:** упражнять детей в согласовании слов в предложении; с помощью моделирования дети тренируются в составлении предложения из заданного количества слов.

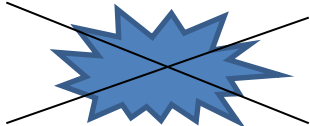
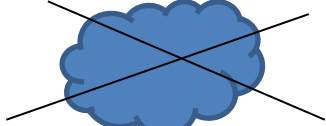
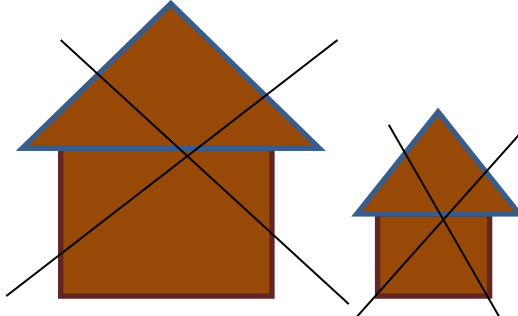
**Материал:** схемы в картинках


**Описание:** Дети с помощью схем читают предложения.

1. В дидактическую игру можно играть группой детей и индивидуально. Дети сидят на стульях полукругом, на середине стоит Мальберт, на нём схемы предложений. Дети читают предложения хором или индивидуально.


2. Дети сидят за столом по 4 ребенка, схемы предложений лежат на столе. Дети читают индивидуально.

	ЦВЕТ
	НИЗКИЙ ВЫСОКИЙ
	ФОРМА


	ПУШИСТЫЙ
	КОЛЮЧИЙ
	МАЛЕНЬКИЙ ПУШИСТЫЙ



Маленький, серый воробей.



Большое, жёлтое, круглое солнце.



Рыжая, пушистая, маленькая белочка.

### Применение Флеш - карт

	<p>ГЛАГОЛ, ПРЕДЛОГ</p>
	<p>КАРТИНКИ</p>



Рыжая, пушистая, маленькая белочка грызет орешек.



## Маленький, серый, воробей сидит на ветке.

1. В дидактическую игру с применением флеш - карт. Дети сидят за столом по 4 ребенка , схемы предложений, флеш – карты (схемы глагол или предлог, картинки) лежат на столе. Дети составляют предложение, по схеме добавляя глагол или предлог к картинке, читают индивидуально.

Лэпбук позволяет организовать занятие по развитию речи, предоставляет готовый материал для упражнений.

Развитие речи в детском саду осуществляется в самых разных видах деятельности и в разных формах. Современный подход к организации данной работы, в частности использование лэпбука, позволит заинтересовать детей, систематизировать их знания, превратить обучение в увлекательный процесс.